

# Digitaal Stemmen in 12 Stappen



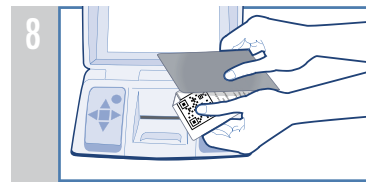
1 Steek de kaart in de stemcomputer in de richting van de pijl tot aan de streep



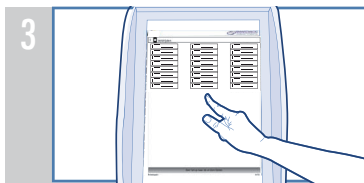
7 Kijk uw stembiljet na




2 Volg de instructies op het scherm



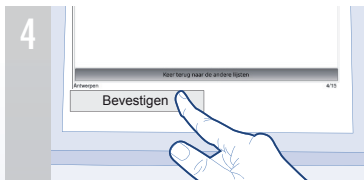
8 Voor u het stemhokje verlaat, vouwt u uw biljet dubbel met de gedrukte tekst naar binnen



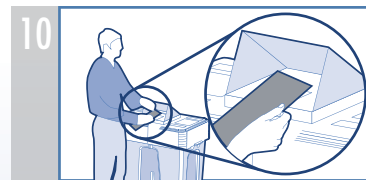
3 Breng uw stem uit



9 Geef de kaart terug aan een lid van het stembureau



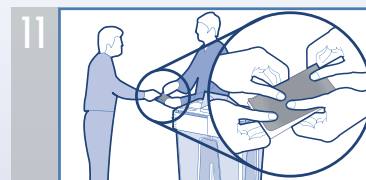
4 Bevestig uw stem



10 Ga naar de stembus en scan uw stembiljet



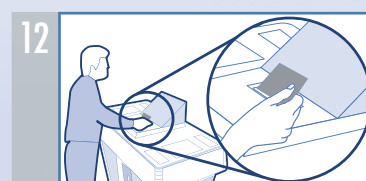
5 Neem de kaart terug



11 Vouw uw stembiljet opnieuw en geef het aan de bijzitter aan de stembus



6 Neem uw stembiljet



12 De bijzitter stopt uw toegevouwen stembiljet in de stembus